

## INDICE

[TAV. 6 - ASCOLTATORI NEL GIORNO MEDIO PER FASCE ORARIE DI UN'ORA E PER TARGET](#)


[TAV. 6 - ASCOLTATORI NEL GIORNO MEDIO PER FASCE ORARIE DI UN'ORA E PER TARGET \(Base: UOMINI\)](#)

[TAV. 6 - ASCOLTATORI NEL GIORNO MEDIO PER FASCE ORARIE DI UN'ORA E PER TARGET \(Base: DONNE\)](#)


[TAV. 6 - ASCOLTATORI NEL GIORNO MEDIO PER FASCE ORARIE DI UN'ORA E PER TARGET \(Base: RA\)](#)

[TAV. 7 - ASCOLTATORI DELLA RADIO E DELLE DIVERSE EMITTENTI NEL GIORNO MEDIO PER FASCE ORARIE DI UN'ORA](#)

TAV. 6 - ASCOLTATORI NEL GIORNO MEDIO PER FASCE ORARIE DI UN'ORA E PER TARGET (stime in '000)

	FASCE ORARIE													
	Popolazione	Totale Giorno Medio	06:00-07:00	07:00-08:00	08:00-09:00	09:00-10:00	10:00-11:00	11:00-12:00	12:00-13:00	13:00-14:00	14:00-15:00	15:00-16:00	16:00-17:00	17:00-18:00
Base	52997	33850	4504	10579	13226	10621	12433	11581	7118	7032	7802	7673	9636	10727
SESSO														
Maschio	25613	18145	3060	6430	7333	5631	6439	6001	3995	4105	4673	4614	5495	6235
Femmina	27385	15705	1444	4149	5893	4990	5993	5579	3123	2927	3129	3059	4142	4492
RESPONSABILE ACQUISTI	36439	23106	3080	7287	9479	7734	8964	8245	4946	4701	5092	5146	6426	7105
FASCE D'ETA'														
14-17 anni	2295	1603	96	427	278	140	225	236	163	307	412	298	467	480
18-24 anni	4166	2627	185	526	662	512	695	725	455	558	640	540	759	920
25-34 anni	6498	4528	486	1231	1683	1269	1580	1514	959	1040	1193	1147	1399	1574
35-44 anni	7863	5918	851	2008	2717	1947	2320	2297	1406	1474	1634	1588	1893	2093
45-54 anni	9723	7268	1266	2760	3240	2510	2874	2698	1695	1657	1823	1810	2233	2580
55-64 anni	8505	5639	862	1875	2265	1976	2218	2019	1177	1108	1216	1270	1560	1738
Oltre 64 anni	13947	6266	758	1752	2381	2267	2522	2093	1263	887	884	1020	1325	1342
TITOLO DI STUDIO														
Laurea	8150	5618	518	1882	2430	1310	1524	1438	884	1016	1067	908	1228	1649
Diploma	16522	11862	1515	3720	4841	3713	4507	4265	2639	2637	2902	2768	3587	4132
Licenza media inferiore	20292	13486	2116	4255	4972	4544	5268	4889	2995	2950	3403	3450	4196	4308
Licenza elementare/nessun titolo	8034	2885	355	721	983	1053	1134	988	600	429	430	548	625	637
AMPIEZZA CENTRO														
Fino a 10 mila	15994	10184	1476	3314	3924	3208	3746	3482	2196	2179	2506	2495	3044	3300
Da 10 a 30 mila	13037	8516	1152	2617	3334	2760	3254	3049	1807	1781	2036	1997	2515	2779
Da 30 a 100 mila	11501	7334	913	2183	2866	2338	2726	2545	1571	1495	1616	1587	2023	2369
Da 100 a 250 mila	4339	2776	352	873	1106	852	983	910	568	582	602	599	791	830
Oltre 250 mila	8126	5038	612	1592	1995	1464	1724	1595	976	995	1041	996	1264	1449
AREA GEOGRAFICA														
Nord Ovest	14190	9153	1239	3062	3671	2872	3242	2985	1925	2025	2420	2226	2629	2918
Nord Est	10251	6855	1043	2438	2836	2222	2511	2376	1465	1508	1708	1702	2060	2248
Centro	10575	6706	886	2065	2607	1994	2353	2217	1364	1346	1473	1447	1860	2081
Sud e Isole	17981	11136	1336	3014	4111	3532	4327	4003	2365	2153	2201	2297	3087	3480
PROFESSIONE														
Imprenditore, libero professionista	1719	1289	176	451	642	454	485	472	306	331	364	337	387	447
Artigiano, commerciante, agricoltore	3404	2657	487	1055	1428	1225	1291	1267	828	749	850	976	1082	1138
Dirigente, quadro, funzionario	1625	1230	153	530	614	269	297	290	169	214	227	197	260	375
Impiegato, insegnante	8076	6020	694	2287	2668	1445	1686	1622	1113	1277	1375	1194	1561	2029
Operaio, commesso, agricoltore	8851	6892	1718	2673	2786	2457	2778	2707	1852	1954	2193	2127	2452	2594
Casalinga	7488	3622	247	753	1323	1439	1804	1582	730	517	533	616	848	876
Studente	4568	2968	146	653	557	302	493	521	332	545	689	512	781	881
Pensionato	11093	5375	614	1454	2033	1934	2180	1789	1047	773	810	906	1193	1169
Non occupato	6173	3797	270	723	1175	1097	1419	1331	741	673	762	808	1073	1219
REGIONE														
Piemonte	3850	2472	331	820	984	782	870	803	561	565	704	646	755	854
Valle d'Aosta	110	65	8	20	32	25	25	26	14	9	15	16	20	20
Lombardia	8844	5817	802	1971	2363	1813	2062	1889	1173	1263	1496	1379	1636	1813
Trentino Alto Adige	926	603	97	227	236	176	219	210	150	146	155	143	175	191
Veneto	4316	2956	443	1058	1221	978	1115	1082	652	668	750	760	927	994
Friuli	1078	749	125	280	325	255	280	257	175	152	169	182	212	238
Liguria	1386	799	99	251	292	253	284	267	177	187	205	185	217	231
Emilia Romagna	3931	2548	378	873	1054	813	897	827	488	542	633	617	745	824
Toscana	3302	2118	267	649	830	630	716	674	439	417	500	512	619	698
Umbria	780	501	74	153	185	156	181	167	105	102	110	125	151	158
Marche	1344	813	104	264	302	217	273	262	173	180	185	166	202	241
Lazio	5150	3274	441	999	1290	991	1182	1115	647	648	678	644	888	985
Abruzzo	1157	726	90	207	293	228	273	250	145	141	165	156	203	232
Molise	271	160	17	47	57	45	52	52	33	30	29	30	44	50
Campania	5023	3184	354	867	1182	991	1230	1165	711	642	651	668	919	1065
Puglia	3533	2306	310	655	886	775	971	893	504	437	408	423	578	691
Basilicata	497	316	36	75	113	111	129	112	52	48	55	64	90	104
Calabria	1691	990	129	277	355	322	359	334	198	185	197	227	304	302
Sicilia	4344	2545	283	631	887	779	973	885	524	490	499	532	709	783
Sardegna	1465	909	116	254	339	281	340	312	197	180	198	197	240	253

TAV. 6 - ASCOLTATORI NEL GIORNO MEDIO PER FASCE ORARIE DI UN'ORA E PER TARGET (stime in '000)

	FASCE ORARIE											
	18:00-19:00	19:00-20:00	20:00-21:00	21:00-22:00	22:00-23:00	23:00-00:00	00:00-01:00	01:00-02:00	02:00-03:00	03:00-04:00	04:00-05:00	05:00-06:00
Base	7755	7001	4416	2152	2124	1608	1028	421	317	312	556	2053
SESSO												
Maschio	4569	4084	2546	1308	1286	959	627	263	208	216	397	1435
Femmina	3186	2917	1870	844	839	649	402	159	109	96	160	617
RESPONSABILE ACQUISTI	5196	4624	2819	1397	1350	1012	648	284	227	213	376	1387
FASCE D'ETA'												
14-17 anni	330	362	274	129	111	69	49	5	3	3	5	46
18-24 anni	594	628	532	280	286	221	160	53	37	22	30	117
25-34 anni	1220	1147	795	389	386	283	162	66	41	46	76	314
35-44 anni	1536	1394	812	365	344	229	134	66	51	55	120	434
45-54 anni	1888	1631	940	439	429	292	164	81	67	66	138	560
55-64 anni	1253	1061	589	303	289	211	138	54	49	61	94	323
Oltre 64 anni	935	778	475	248	280	303	222	96	69	58	93	257
TITOLO DI STUDIO												
Laurea	1445	1458	846	323	341	300	166	49	26	27	41	164
Diploma	2959	2746	1715	838	802	629	387	143	113	106	191	716
Licenza media inferiore	2940	2468	1627	856	828	550	378	173	138	145	261	1021
Licenza elementare/nessun titolo	411	329	228	136	153	129	98	56	40	34	63	150
AMPIEZZA CENTRO												
Fino a 10 mila	2214	1924	1254	644	651	435	284	121	94	96	202	700
Da 10 a 30 mila	1953	1739	1061	521	489	375	242	97	76	65	133	524
Da 30 a 100 mila	1733	1602	991	470	462	369	239	91	70	74	108	394
Da 100 a 250 mila	650	571	391	175	180	140	93	30	24	27	42	172
Oltre 250 mila	1204	1165	721	342	343	288	171	81	54	49	71	263
AREA GEOGRAFICA												
Nord Ovest	2086	1781	1133	540	520	424	247	119	87	81	155	541
Nord Est	1584	1314	818	408	388	277	164	65	68	60	124	473
Centro	1544	1367	775	400	427	327	222	77	56	57	98	396
Sud e Isole	2541	2538	1691	805	790	580	396	160	105	114	179	643
PROFESSIONE												
Imprenditore, libero professionista	367	379	221	84	73	60	36	11	9	8	14	57
Artigiano, commerciante, agricoltore	848	747	423	166	151	106	58	22	21	24	48	218
Dirigente, quadro, funzionario	361	385	200	64	74	50	28	8	5	4	11	49
Impiegato, insegnante	1635	1472	823	362	343	269	137	39	25	24	47	255
Operaio, commesso, agricoltore	1697	1407	943	535	522	336	213	124	111	122	265	979
Casalinga	557	449	269	121	142	115	63	26	20	19	27	81
Studente	606	697	562	271	255	187	129	24	14	14	13	72
Pensionato	788	677	412	232	255	266	194	89	67	61	76	220
Non occupato	896	788	563	318	309	219	172	77	45	35	55	119
REGIONE												
Piemonte	588	517	328	145	146	111	75	30	21	24	47	146
Valle d'Aosta	14	11	7	3	3	1	1	*	*	*	1	4
Lombardia	1309	1081	703	347	321	283	157	81	59	52	98	357
Trentino Alto Adige	129	127	68	41	43	19	15	7	6	8	14	42
Veneto	685	562	335	161	154	128	64	25	28	24	48	212
Friuli	173	139	90	36	48	28	25	16	16	11	19	58
Liguria	175	173	94	44	50	28	14	8	6	5	8	34
Emilia Romagna	597	486	324	170	143	101	59	16	18	17	42	161
Toscana	478	436	226	116	122	89	57	15	11	13	22	95
Umbria	116	96	56	31	35	26	22	10	5	2	10	29
Marche	196	164	97	53	57	40	33	10	6	6	12	48
Lazio	753	671	397	200	213	172	110	43	34	35	55	224
Abruzzo	167	159	93	45	49	42	23	11	10	6	14	47
Molise	33	35	28	13	12	13	10	5	1	2	2	6
Campania	814	776	506	272	262	179	133	56	36	36	62	185
Puglia	510	541	392	181	146	115	68	24	18	20	35	133
Basilicata	69	69	41	19	20	11	8	1	1	2	4	24
Calabria	226	218	136	68	79	58	38	14	10	13	13	60
Sicilia	515	553	368	148	159	112	86	39	24	27	37	140
Sardegna	207	186	128	58	64	50	29	10	6	6	12	48

TAV. 6 - ASCOLTATORI NEL GIORNO MEDIO PER FASCE ORARIE DI UN'ORA E PER TARGET (stime in '000)

Base: UOMINI

RadioTER	FASCE ORARIE													
	Popolazione	Totale Giorno Medio	06:00-07:00	07:00-08:00	08:00-09:00	09:00-10:00	10:00-11:00	11:00-12:00	12:00-13:00	13:00-14:00	14:00-15:00	15:00-16:00	16:00-17:00	17:00-18:00
Base	25613	18145	3060	6430	7333	5631	6439	6001	3995	4105	4673	4614	5495	6235
SESSO														
Maschio	25613	18145	3060	6430	7333	5631	6439	6001	3995	4105	4673	4614	5495	6235
Femmina	-	-	-	-	-	-	-	-	-	-	-	-	-	-
RESPONSABILE ACQUISTI	15310	10840	1853	3893	4572	3548	3997	3670	2405	2417	2726	2715	3204	3670
FASCE D'ETA'														
14-17 anni	1184	802	50	234	134	67	111	103	88	162	197	152	222	218
18-24 anni	2180	1357	128	310	353	280	363	379	247	295	357	312	391	475
25-34 anni	3307	2408	361	794	926	710	847	816	548	609	724	722	816	889
35-44 anni	3934	3101	616	1256	1446	1052	1231	1217	790	863	1003	965	1082	1202
45-54 anni	4806	3829	860	1668	1789	1311	1464	1399	949	968	1078	1071	1262	1521
55-64 anni	4121	3120	594	1174	1309	1011	1126	1012	672	693	750	759	929	1099
Oltre 64 anni	6082	3527	451	993	1378	1201	1298	1076	701	515	564	632	794	829
TITOLO DI STUDIO														
Laurea	3893	2771	294	1005	1236	644	731	685	431	488	524	449	586	830
Diploma	8886	6699	1073	2409	2827	2103	2484	2352	1535	1579	1804	1704	2121	2474
Licenza media inferiore	10296	7410	1507	2684	2809	2463	2788	2580	1761	1825	2109	2172	2509	2614
Licenza elementare/nessun titolo	2537	1264	186	332	461	422	437	383	268	213	236	289	279	317
AMPIEZZA CENTRO														
Fino a 10 mila	7615	5399	1002	2001	2155	1708	1933	1804	1234	1281	1479	1499	1698	1906
Da 10 a 30 mila	6210	4504	806	1606	1822	1446	1669	1570	1023	1021	1190	1161	1413	1603
Da 30 a 100 mila	5562	3973	617	1352	1618	1241	1397	1327	863	863	994	973	1190	1373
Da 100 a 250 mila	2182	1524	240	515	620	472	534	492	316	337	366	375	454	490
Oltre 250 mila	4043	2745	396	955	1118	764	907	810	558	603	643	605	739	863
AREA GEOGRAFICA														
Nord Ovest	6870	4860	830	1854	2030	1543	1685	1534	1060	1189	1394	1326	1480	1696
Nord Est	4972	3657	679	1421	1540	1205	1343	1281	805	871	1019	1011	1175	1341
Centro	5067	3561	567	1231	1416	1049	1241	1154	768	764	861	844	1034	1181
Sud e Isole	8704	6067	984	1923	2348	1834	2171	2033	1361	1282	1399	1433	1806	2017
PROFESSIONE														
Imprenditore, libero professionista	1159	898	146	342	455	321	348	339	224	243	277	251	274	326
Artigiano, commerciante, agricoltore	2456	1979	393	837	1085	901	953	931	622	582	661	748	824	876
Dirigente, quadro, funzionario	1128	880	117	388	444	191	218	216	124	159	157	146	188	280
Impiegato, insegnante	3937	3035	422	1237	1317	736	850	811	554	630	712	623	788	1081
Operaio, commesso, agricoltore	5867	4717	1359	2018	1949	1679	1899	1856	1286	1407	1621	1563	1743	1910
Casalinga	36	21	3	7	10	6	9	9	2	3	6	3	7	5
Studente	2195	1393	75	326	242	136	212	216	164	272	317	250	349	369
Pensionato	5992	3476	397	914	1325	1192	1336	1091	669	504	558	617	810	812
Non occupato	2842	1746	148	361	506	469	613	534	349	307	363	413	511	576
REGIONE														
Piemonte	1857	1294	214	493	536	417	456	396	309	327	399	370	420	474
Valle d'Aosta	54	34	5	12	18	13	12	13	8	6	7	8	11	12
Lombardia	4301	3109	548	1205	1313	978	1070	985	645	745	863	837	933	1084
Trentino Alto Adige	453	318	60	132	124	95	116	109	77	91	89	83	91	106
Veneto	2099	1596	291	653	690	547	600	583	367	387	450	453	543	613
Friuli	521	388	78	141	164	132	141	133	90	86	101	97	112	132
Liguria	659	422	63	145	162	135	147	141	99	111	126	110	116	126
Emilia Romagna	1898	1355	250	495	562	431	487	456	271	306	379	378	429	490
Toscana	1582	1123	176	399	463	335	377	354	242	237	293	298	343	403
Umbria	373	268	47	88	104	86	102	95	62	55	61	72	82	78
Marche	648	424	65	152	164	116	145	143	101	97	103	99	111	129
Lazio	2464	1746	280	592	684	513	616	562	365	376	404	375	497	571
Abruzzo	561	386	60	130	164	124	133	132	85	83	96	90	114	130
Molise	133	83	10	24	28	20	21	21	13	13	17	17	23	27
Campania	2428	1751	275	578	705	529	631	618	418	395	430	428	541	632
Puglia	1706	1257	217	413	509	398	475	440	287	259	256	276	342	391
Basilicata	243	161	22	44	55	49	58	53	29	29	37	35	48	60
Calabria	823	558	99	176	215	169	190	178	121	116	131	136	177	178
Sicilia	2095	1376	212	397	498	407	492	431	299	285	315	331	415	450
Sardegna	715	495	88	160	174	139	170	161	110	103	117	120	145	149

TAV. 6 - ASCOLTATORI NEL GIORNO MEDIO PER FASCE ORARIE DI UN'ORA E PER TARGET (stime in '000)

Base: UOMINI

RadioTER	FASCE ORARIE											
	18:00-19:00	19:00-20:00	20:00-21:00	21:00-22:00	22:00-23:00	23:00-00:00	00:00-01:00	01:00-02:00	02:00-03:00	03:00-04:00	04:00-05:00	05:00-06:00
Base	4569	4084	2546	1308	1286	959	627	263	208	216	397	1435
SESSO												
Maschio	4569	4084	2546	1308	1286	959	627	263	208	216	397	1435
Femmina	-	-	-	-	-	-	-	-	-	-	-	-
RESPONSABILE ACQUISTI	2743	2415	1506	789	749	555	378	162	137	135	245	877
FASCE D'ETA'												
14-17 anni	148	168	141	70	57	35	20	1	2	2	3	24
18-24 anni	323	333	261	158	161	123	81	33	21	15	20	79
25-34 anni	672	625	427	214	225	166	105	39	30	35	59	239
35-44 anni	894	786	476	235	227	146	88	40	33	37	82	302
45-54 anni	1128	982	559	274	260	181	107	56	46	48	112	389
55-64 anni	815	682	382	202	187	136	95	39	33	44	71	238
Oltre 64 anni	589	508	301	155	168	172	131	54	43	35	50	164
TITOLO DI STUDIO												
Laurea	763	788	433	175	186	168	99	29	18	18	26	98
Diploma	1789	1627	1023	519	515	397	246	92	75	72	140	509
Licenza media inferiore	1807	1489	967	532	505	334	233	113	92	105	199	744
Licenza elementare/nessun titolo	210	181	123	81	80	60	49	29	23	20	32	83
AMPIEZZA CENTRO												
Fino a 10 mila	1300	1105	694	377	391	266	169	79	64	67	149	494
Da 10 a 30 mila	1137	1001	624	322	300	217	147	60	52	46	91	383
Da 30 a 100 mila	1027	940	594	286	271	216	149	59	46	53	79	264
Da 100 a 250 mila	382	348	238	103	107	84	55	15	14	19	30	119
Oltre 250 mila	724	690	396	220	217	176	106	50	32	31	48	175
AREA GEOGRAFICA												
Nord Ovest	1237	1035	658	338	327	262	159	79	61	60	113	383
Nord Est	922	768	460	234	229	161	99	36	39	36	76	308
Centro	900	795	418	222	240	183	137	48	37	34	73	267
Sud e Isole	1510	1487	1010	514	489	353	233	100	71	86	135	477
PROFESSIONE												
Imprenditore, libero professionista	271	276	163	62	55	45	28	10	8	8	13	47
Artigiano, commerciante, agricoltore	647	563	326	126	109	76	40	17	15	17	37	171
Dirigente, quadro, funzionario	263	288	147	50	56	41	25	7	4	3	9	38
Impiegato, insegnante	904	797	431	200	198	161	88	24	18	18	32	160
Operaio, commesso, agricoltore	1230	993	647	383	381	247	161	92	83	95	213	757
Casalinga	3	1	2	-	-	*	-	-	-	-	-	1
Studente	267	316	258	136	122	89	53	10	7	8	7	38
Pensionato	553	469	279	156	173	172	125	51	42	39	46	154
Non occupato	433	380	294	193	191	128	107	52	31	29	41	69
REGIONE												
Piemonte	337	290	186	96	91	70	52	22	16	17	35	105
Valle d'Aosta	8	5	4	1	1	1	*	-	-	*	1	3
Lombardia	785	640	409	213	204	175	101	53	43	40	72	254
Trentino Alto Adige	71	71	34	21	22	12	9	5	5	7	8	31
Veneto	403	334	190	96	96	78	37	13	16	14	30	142
Friuli	94	69	42	16	27	17	17	9	9	5	9	30
Liguria	107	99	59	27	30	16	6	3	3	3	3	21
Emilia Romagna	354	294	194	101	85	53	36	10	8	10	29	105
Toscana	281	254	120	62	65	47	36	12	8	8	18	63
Umbria	69	57	28	14	18	11	12	3	2	1	8	22
Marche	111	94	51	31	33	21	18	6	5	5	8	31
Lazio	439	390	218	116	125	105	70	26	22	20	39	152
Abruzzo	99	90	50	29	26	21	13	5	5	3	6	28
Molise	20	19	16	6	9	9	6	4	*	2	2	5
Campania	503	469	303	178	161	109	78	34	25	27	48	144
Puglia	306	325	251	122	92	74	48	15	13	16	29	97
Basilicata	38	40	25	13	12	8	5	1	1	2	3	14
Calabria	136	130	83	37	45	34	20	9	5	9	9	45
Sicilia	300	307	204	93	101	66	47	26	18	23	29	110
Sardegna	109	106	78	36	44	31	15	7	4	4	9	35


TAV. 6 - ASCOLTATORI NEL GIORNO MEDIO PER FASCE ORARIE DI UN'ORA E PER TARGET (stime in '000)

Base: DONNE

RadioTER	FASCE ORARIE													
	Popolazione	Totale Giorno Medio	06:00-07:00	07:00-08:00	08:00-09:00	09:00-10:00	10:00-11:00	11:00-12:00	12:00-13:00	13:00-14:00	14:00-15:00	15:00-16:00	16:00-17:00	17:00-18:00
Base	27385	15705	1444	4149	5893	4990	5993	5579	3123	2927	3129	3059	4142	4492
SESSO														
Maschio	-	-	-	-	-	-	-	-	-	-	-	-	-	-
Femmina	27385	15705	1444	4149	5893	4990	5993	5579	3123	2927	3129	3059	4142	4492
RESPONSABILE ACQUISTI	21129	12266	1228	3394	4907	4186	4967	4575	2541	2283	2366	2431	3222	3436
FASCE D'ETA'														
14-17 anni	1112	801	45	193	144	73	114	133	75	145	215	146	245	262
18-24 anni	1987	1270	58	217	310	232	332	346	209	263	283	227	368	444
25-34 anni	3190	2120	125	436	757	558	732	698	410	431	469	425	583	685
35-44 anni	3930	2817	235	752	1271	896	1088	1080	616	611	630	623	812	890
45-54 anni	4917	3439	407	1091	1451	1200	1410	1299	746	690	745	739	972	1059
55-64 anni	4385	2519	268	700	956	965	1093	1008	505	415	466	511	631	639
Oltre 64 anni	7865	2739	306	759	1003	1066	1224	1016	562	372	320	389	531	512
TITOLO DI STUDIO														
Laurea	4257	2846	224	876	1194	667	793	753	453	528	543	459	642	820
Diploma	7635	5162	442	1312	2015	1610	2023	1912	1104	1058	1098	1064	1466	1658
Licenza media inferiore	9996	6076	609	1572	2163	2081	2480	2309	1234	1125	1294	1278	1688	1694
Licenza elementare/nessun titolo	5497	1621	169	389	522	632	697	605	332	216	194	259	346	320
AMPIEZZA CENTRO														
Fino a 10 mila	8379	4785	474	1313	1769	1500	1813	1678	962	898	1027	996	1346	1394
Da 10 a 30 mila	6826	4013	347	1011	1512	1314	1586	1479	784	760	846	835	1102	1176
Da 30 a 100 mila	5939	3362	296	830	1248	1097	1329	1218	708	632	622	614	832	996
Da 100 a 250 mila	2157	1252	112	358	486	379	449	418	251	245	236	223	337	341
Oltre 250 mila	4083	2293	216	636	877	700	817	785	418	393	398	390	525	586
AREA GEOGRAFICA														
Nord Ovest	7320	4292	409	1208	1641	1330	1557	1451	865	836	1025	900	1149	1222
Nord Est	5279	3199	364	1017	1297	1018	1168	1095	660	637	690	692	886	907
Centro	5508	3145	319	834	1192	945	1112	1064	595	583	611	603	826	899
Sud e Isole	9277	5069	352	1091	1763	1698	2156	1970	1004	871	803	864	1282	1463
PROFESSIONE														
Imprenditore, libero professionista	560	391	30	109	187	133	137	134	81	88	87	86	112	120
Artigiano, commerciante, agricoltore	948	678	94	218	343	324	338	336	206	167	188	229	258	262
Dirigente, quadro, funzionario	497	350	36	142	170	78	79	74	45	55	70	51	71	94
Impiegato, insegnante	4139	2985	271	1050	1351	709	836	811	559	647	662	571	773	948
Operaio, commesso, agricoltore	2983	2175	359	656	837	777	879	851	566	547	572	564	710	684
Casalinga	7453	3601	244	746	1313	1434	1795	1574	728	515	527	613	841	871
Studente	2373	1575	71	327	315	166	282	305	168	272	372	262	432	512
Pensionato	5101	1899	216	540	708	742	844	699	378	270	252	289	383	357
Non occupato	3331	2051	122	362	669	628	806	797	392	366	399	395	561	644
REGIONE														
Piemonte	1993	1177	117	327	448	364	414	407	252	238	305	276	335	379
Valle d'Aosta	57	30	3	8	14	12	13	13	6	3	8	7	9	9
Lombardia	4543	2708	253	767	1050	835	992	905	528	518	633	542	704	729
Trentino Alto Adige	473	285	37	95	112	82	103	101	73	55	66	61	84	86
Veneto	2217	1360	152	405	531	432	516	499	285	281	301	308	385	381
Friuli	557	361	47	138	162	123	139	124	85	65	69	84	100	107
Liguria	728	377	36	106	129	118	138	126	78	77	80	75	101	105
Emilia Romagna	2032	1193	128	378	492	382	410	370	216	237	254	239	316	334
Toscana	1720	995	92	250	367	295	339	320	198	180	207	214	276	295
Umbria	407	232	27	66	81	70	78	72	43	48	49	53	68	79
Marche	695	389	39	111	138	102	129	119	72	83	82	67	91	112
Lazio	2686	1528	162	407	606	478	566	553	282	272	274	269	391	413
Abruzzo	596	340	31	77	129	104	139	118	60	58	69	66	88	102
Molise	138	76	7	23	29	24	31	31	20	17	12	13	21	24
Campania	2595	1433	78	289	477	463	598	547	293	248	220	241	378	433
Puglia	1827	1049	94	242	377	377	496	453	217	179	152	148	236	300
Basilicata	254	155	14	31	58	63	71	59	23	19	18	29	41	44
Calabria	868	432	31	101	140	153	170	156	77	69	66	91	126	124
Sicilia	2248	1169	71	235	389	372	481	454	226	205	184	201	295	334
Sardegna	749	415	28	94	165	142	170	151	87	77	82	76	95	104

TAV. 6 - ASCOLTATORI NEL GIORNO MEDIO PER FASCE ORARIE DI UN'ORA E PER TARGET (stime in '000)

Base: DONNE

	FASCE ORARIE											
	18:00-19:00	19:00-20:00	20:00-21:00	21:00-22:00	22:00-23:00	23:00-00:00	00:00-01:00	01:00-02:00	02:00-03:00	03:00-04:00	04:00-05:00	05:00-06:00
Base	3186	2917	1870	844	839	649	402	159	109	96	160	617
SESSO												
Maschio	-	-	-	-	-	-	-	-	-	-	-	-
Femmina	3186	2917	1870	844	839	649	402	159	109	96	160	617
RESPONSABILE ACQUISTI	2453	2209	1313	607	601	457	270	122	90	78	132	510
FASCE D'ETA'												
14-17 anni	182	194	133	59	54	34	29	4	2	2	2	22
18-24 anni	271	294	272	123	124	98	78	20	16	7	10	38
25-34 anni	548	522	368	174	161	117	58	27	11	11	17	76
35-44 anni	642	608	336	130	117	83	45	25	18	18	38	132
45-54 anni	760	649	381	165	169	111	57	24	21	18	27	171
55-64 anni	437	379	207	101	101	75	43	16	16	17	23	85
Oltre 64 anni	346	270	174	93	112	131	91	42	26	23	44	94
TITOLO DI STUDIO												
Laurea	682	670	413	148	156	132	67	20	8	9	15	66
Diploma	1170	1120	691	319	287	233	140	51	38	33	52	207
Licenza media inferiore	1133	979	661	324	323	215	145	61	47	39	62	277
Licenza elementare/nessun titolo	201	148	105	54	73	69	49	27	16	14	31	67
AMPIEZZA CENTRO												
Fino a 10 mila	914	819	559	267	260	169	115	43	30	30	54	205
Da 10 a 30 mila	816	738	437	198	189	158	95	38	24	19	43	142
Da 30 a 100 mila	706	662	397	185	191	153	90	32	24	21	29	130
Da 100 a 250 mila	268	223	153	72	73	56	37	15	10	8	12	53
Oltre 250 mila	481	475	325	122	127	112	65	31	22	18	23	88
AREA GEOGRAFICA												
Nord Ovest	849	747	475	202	193	162	89	40	26	21	43	158
Nord Est	661	546	358	174	158	116	65	29	30	24	48	165
Centro	644	573	357	178	186	143	85	29	20	23	24	129
Sud e Isole	1032	1051	681	291	301	227	163	60	34	27	44	166
PROFESSIONE												
Imprenditore, libero professionista	96	103	58	22	18	15	8	1	1	1	1	10
Artigiano, commerciante, agricoltore	201	183	97	39	41	30	18	5	6	7	11	47
Dirigente, quadro, funzionario	99	97	53	14	19	9	4	2	1	1	2	11
Impiegato, insegnante	731	674	392	162	145	108	49	15	7	7	15	95
Operaio, commesso, agricoltore	468	414	296	152	140	89	51	33	28	27	52	223
Casalinga	555	448	267	121	142	115	63	26	20	19	27	81
Studente	339	381	304	134	133	99	76	13	7	6	7	35
Pensionato	235	208	133	75	82	94	69	38	25	22	30	66
Non occupato	463	408	269	125	118	91	65	26	14	6	14	50
REGIONE												
Piemonte	251	227	142	49	55	42	24	7	6	7	12	41
Valle d'Aosta	6	6	2	2	1	1	1	*	*	*	*	1
Lombardia	524	441	294	134	117	108	57	28	17	12	26	103
Trentino Alto Adige	58	56	35	20	22	7	6	2	2	1	6	11
Veneto	282	228	146	65	57	51	27	13	12	11	18	70
Friuli	78	69	48	20	21	11	9	7	6	5	10	28
Liguria	68	74	36	17	19	12	8	5	3	2	5	13
Emilia Romagna	243	192	130	69	58	48	23	7	10	7	13	55
Toscana	198	182	105	54	56	42	21	3	4	5	4	32
Umbria	48	39	27	17	18	15	9	7	2	1	2	7
Marche	85	71	45	23	25	19	14	3	2	1	4	17
Lazio	314	281	179	84	88	67	40	17	12	15	16	73
Abruzzo	68	69	44	16	23	21	10	6	5	3	8	19
Molise	13	15	11	7	3	4	4	1	*	*	*	2
Campania	311	307	202	94	101	70	55	22	12	9	14	41
Puglia	204	217	142	59	55	41	21	10	5	4	6	36
Basilicata	32	29	16	6	8	3	3	*	*	*	*	10
Calabria	90	88	53	31	34	25	18	6	5	4	4	15
Sicilia	216	246	163	55	57	45	39	12	6	4	9	30
Sardegna	99	80	50	23	21	19	13	3	2	3	3	13

TAV. 6 - ASCOLTATORI NEL GIORNO MEDIO PER FASCE ORARIE DI UN'ORA E PER TARGET (stime in '000)

Base: RA

RadioTER	FASCE ORARIE													
	Popolazione	Totale Giorno Medio	06:00-07:00	07:00-08:00	08:00-09:00	09:00-10:00	10:00-11:00	11:00-12:00	12:00-13:00	13:00-14:00	14:00-15:00	15:00-16:00	16:00-17:00	17:00-18:00
Base	36439	23106	3080	7287	9479	7734	8964	8245	4946	4701	5092	5146	6426	7105
SESSO														
Maschio	15310	10840	1853	3893	4572	3548	3997	3670	2405	2417	2726	2715	3204	3670
Femmina	21129	12266	1228	3394	4907	4186	4967	4575	2541	2283	2366	2431	3222	3436
RESPONSABILE ACQUISTI	36439	23106	3080	7287	9479	7734	8964	8245	4946	4701	5092	5146	6426	7105
FASCE D'ETA'														
14-17 anni	186	123	11	25	23	16	21	22	15	27	35	23	38	39
18-24 anni	1192	705	69	152	200	170	214	230	137	167	184	162	217	251
25-34 anni	4186	2895	312	780	1099	799	1013	966	596	636	743	712	888	1000
35-44 anni	6052	4548	598	1511	2078	1470	1749	1740	1058	1112	1190	1166	1428	1566
45-54 anni	7696	5731	920	2122	2536	1977	2262	2124	1306	1299	1386	1384	1736	1986
55-64 anni	6605	4316	612	1373	1722	1548	1737	1559	873	803	905	927	1134	1276
Oltre 64 anni	10522	4787	558	1325	1820	1754	1967	1604	961	656	650	771	986	988
TITOLO DI STUDIO														
Laurea	5917	4117	407	1444	1831	992	1145	1077	672	767	785	664	916	1200
Diploma	11379	8193	1069	2661	3465	2663	3205	3009	1847	1822	1953	1924	2491	2820
Licenza media inferiore	13294	8684	1361	2673	3444	3286	3749	3431	1991	1822	2068	2157	2595	2650
Licenza elementare/nessun titolo	5850	2112	243	509	739	793	865	728	436	289	286	401	424	435
AMPIEZZA CENTRO														
Fino a 10 mila	10870	6836	989	2202	2726	2277	2650	2429	1483	1416	1614	1650	1995	2144
Da 10 a 30 mila	8860	5712	761	1756	2360	1976	2309	2140	1233	1169	1310	1336	1664	1822
Da 30 a 100 mila	7813	4979	638	1514	2055	1719	1987	1807	1113	993	1034	1043	1323	1519
Da 100 a 250 mila	3058	1968	252	636	832	640	736	673	412	417	417	418	549	587
Oltre 250 mila	5838	3611	441	1179	1506	1121	1282	1196	705	706	717	698	895	1034
AREA GEOGRAFICA														
Nord Ovest	10028	6443	845	2149	2680	2127	2410	2189	1387	1390	1620	1543	1827	2013
Nord Est	7132	4738	743	1688	2072	1605	1793	1700	1030	1002	1113	1165	1394	1528
Centro	7412	4699	637	1452	1931	1495	1722	1606	984	938	1001	1005	1279	1425
Sud e Isole	11868	7226	856	1998	2796	2506	3039	2750	1544	1370	1357	1432	1927	2139
PROFESSIONE														
Imprenditore, libero professionista	1144	847	107	292	428	304	326	311	196	213	231	220	251	281
Artigiano, commerciante, agricoltore	2206	1689	299	669	913	785	811	805	536	479	520	594	665	696
Dirigente, quadro, funzionario	1184	888	111	385	437	200	218	214	121	156	165	139	194	269
Impiegato, insegnante	6144	4584	530	1764	2061	1119	1297	1254	842	976	1034	902	1198	1540
Operaio, commesso, agricoltore	5978	4626	1124	1771	1884	1655	1862	1810	1225	1296	1441	1389	1612	1702
Casalinga	6394	3238	217	679	1192	1278	1604	1401	650	460	475	554	758	785
Studente	739	445	28	79	103	66	103	108	58	80	93	78	120	127
Pensionato	8376	4143	456	1109	1581	1519	1712	1399	796	574	617	699	903	879
Non occupato	4276	2644	207	539	880	808	1030	942	523	467	516	571	726	827
REGIONE														
Piemonte	2745	1747	223	576	732	584	647	586	402	382	473	458	524	599
Valle d'Aosta	80	45	6	14	20	15	16	16	9	5	10	11	15	15
Lombardia	6188	4052	535	1365	1700	1328	1519	1378	830	859	992	940	1131	1229
Trentino Alto Adige	635	409	67	159	173	129	159	155	105	91	101	97	127	143
Veneto	2945	2004	311	713	873	699	790	767	447	430	481	509	615	644
Friuli	771	526	90	196	246	187	207	190	127	102	104	128	143	158
Liguria	1016	599	82	193	229	200	228	209	146	143	145	134	158	170
Emilia Romagna	2781	1799	275	620	780	590	637	588	350	379	428	432	509	582
Toscana	2288	1467	187	430	596	470	520	482	312	287	334	346	402	465
Umbria	545	341	51	115	136	115	129	118	73	69	73	81	102	111
Marche	914	546	72	173	210	154	195	181	122	124	130	117	138	173
Lazio	3666	2345	327	734	989	757	879	825	477	459	464	461	636	676
Abruzzo	794	496	67	148	202	167	204	182	97	90	113	108	139	152
Molise	185	109	11	34	36	34	42	44	27	19	16	25	32	36
Campania	3108	1896	206	517	705	653	787	720	405	367	348	385	523	597
Puglia	2357	1535	209	448	632	576	710	643	353	296	254	260	365	422
Basilicata	330	213	25	48	81	81	96	81	37	29	34	45	60	71
Calabria	1150	634	84	189	238	221	241	226	126	121	117	137	189	195
Sicilia	2901	1700	177	437	649	561	696	625	361	315	331	341	455	494
Sardegna	1041	643	77	179	252	214	262	229	139	133	144	130	164	172



TAV. 6 - ASCOLTATORI NEL GIORNO MEDIO PER FASCE ORARIE DI UN'ORA E PER TARGET (stime in '000)

Base: RA

RadioTER	FASCE ORARIE											
	18:00-19:00	19:00-20:00	20:00-21:00	21:00-22:00	22:00-23:00	23:00-00:00	00:00-01:00	01:00-02:00	02:00-03:00	03:00-04:00	04:00-05:00	05:00-06:00
Base	5196	4624	2819	1397	1350	1012	648	284	227	213	376	1387
SESSO												
Maschio	2743	2415	1506	789	749	555	378	162	137	135	245	877
Femmina	2453	2209	1313	607	601	457	270	122	90	78	132	510
RESPONSABILE ACQUISTI	5196	4624	2819	1397	1350	1012	648	284	227	213	376	1387
FASCE D'ETA'												
14-17 anni	33	36	26	8	8	7	6	-	-	-	*	4
18-24 anni	157	165	142	76	77	59	43	19	14	8	11	42
25-34 anni	786	731	490	250	235	163	103	42	28	35	55	203
35-44 anni	1147	1064	606	275	254	171	99	48	41	40	83	304
45-54 anni	1462	1246	734	354	341	228	123	62	50	43	91	419
55-64 anni	920	799	446	241	227	166	115	45	38	43	73	228
Oltre 64 anni	690	583	375	192	208	218	159	68	56	45	64	186
TITOLO DI STUDIO												
Laurea	1056	1069	605	236	240	210	114	29	18	16	31	127
Diploma	2032	1858	1115	554	513	390	244	98	78	75	131	497
Licenza media inferiore	1818	1468	939	505	487	327	224	115	95	95	174	664
Licenza elementare/nessun titolo	290	229	160	102	109	85	66	42	36	27	40	100
AMPIEZZA CENTRO												
Fino a 10 mila	1459	1234	795	436	419	275	178	78	68	65	137	457
Da 10 a 30 mila	1269	1130	645	318	300	233	153	63	55	49	101	358
Da 30 a 100 mila	1152	1060	619	303	291	225	154	65	48	48	65	268
Da 100 a 250 mila	463	382	259	110	116	94	59	23	18	19	28	127
Oltre 250 mila	852	818	501	229	224	185	106	55	39	33	45	177
AREA GEOGRAFICA												
Nord Ovest	1435	1222	751	371	348	285	158	83	64	60	117	379
Nord Est	1074	897	545	269	254	190	116	46	54	47	94	336
Centro	1072	940	521	269	290	221	143	49	38	38	65	277
Sud e Isole	1615	1564	1002	488	458	316	231	105	72	68	102	395
PROFESSIONE												
Imprenditore, libero professionista	230	245	139	58	51	42	27	8	5	6	9	35
Artigiano, commerciante, agricoltore	542	475	278	116	106	73	41	15	17	18	35	146
Dirigente, quadro, funzionario	259	268	139	49	54	35	21	6	3	3	7	36
Impiegato, insegnante	1233	1109	606	272	246	190	99	27	15	15	33	196
Operaio, commesso, agricoltore	1118	953	636	361	340	216	140	88	77	82	176	647
Casalinga	505	408	238	104	120	91	49	19	17	16	17	66
Studente	104	125	95	39	40	32	24	6	4	5	3	12
Pensionato	593	516	324	177	193	199	145	66	56	48	58	162
Non occupato	611	526	364	220	201	133	103	49	33	22	37	86
REGIONE												
Piemonte	417	362	231	106	100	74	47	21	17	19	35	96
Valle d'Aosta	11	8	5	2	2	1	1	*	*	*	1	3
Lombardia	877	723	447	229	210	191	99	54	41	36	74	254
Trentino Alto Adige	85	76	46	32	29	11	8	3	2	4	10	27
Veneto	447	377	220	98	98	82	43	19	23	20	33	148
Friuli	126	101	60	27	34	23	13	13	15	10	17	44
Liguria	131	130	68	34	35	19	11	8	5	5	7	26
Emilia Romagna	416	342	219	112	93	73	41	12	14	13	34	117
Toscana	337	300	148	82	84	57	38	8	7	9	14	61
Umbria	85	64	37	21	25	20	13	6	4	2	4	18
Marche	134	111	63	36	39	28	22	5	4	4	9	38
Lazio	516	466	272	129	143	116	70	29	22	23	37	160
Abruzzo	112	102	61	33	38	30	17	8	8	5	13	32
Molise	24	26	18	9	4	4	2	1	*	*	*	3
Campania	470	435	269	144	125	80	73	39	23	18	33	106
Puglia	314	332	236	106	89	69	34	18	11	11	19	88
Basilicata	49	47	25	10	11	6	3	1	*	1	2	15
Calabria	144	139	82	42	50	34	27	10	8	10	9	40
Sicilia	348	353	217	99	96	59	56	21	16	17	18	80
Sardegna	155	131	94	46	44	34	19	8	5	6	8	32

TAV. 7 - ASCOLTATORI DELLA RADIO E DELLE DIVERSE EMITTENTI NEL GIORNO MEDIO PER FASCE ORARIE DI UN'ORA (stime in '000)

	FASCE ORARIE												
	Totale	06:00-07:00	07:00-08:00	08:00-09:00	09:00-10:00	10:00-11:00	11:00-12:00	12:00-13:00	13:00-14:00	14:00-15:00	15:00-16:00	16:00-17:00	17:00-18:00
Totale Ascoltatori Radio	33850	4504	10579	13226	10621	12433	11581	7118	7032	7802	7673	9636	10727
M20	1570	108	201	252	180	212	217	142	166	192	171	233	334
R101	1884	78	255	334	261	316	307	190	187	203	194	249	289
RADIO 105	4342	412	1065	1230	859	928	874	540	671	1110	1065	880	839
RADIO 24 IL SOLE 24 ORE	2240	227	526	601	337	308	272	196	192	214	191	254	449
RADIO CAPITAL	1429	102	245	321	247	284	252	176	168	181	168	236	278
RADIO DEEJAY	4734	339	909	1178	887	1251	1152	562	532	558	511	758	920
RADIO ITALIA SOLOMUSICAITALIANA	4619	199	513	809	749	1053	944	503	431	551	524	779	840
RADIO KISS KISS	3175	325	637	756	514	634	612	360	388	419	421	606	691
RADIOFRECCIA	1215	67	152	227	146	193	216	132	152	157	145	205	236
RAI ISORADIO	653	44	87	95	93	96	81	53	53	56	65	88	98
RAI RADIO1	3560	457	1046	951	490	431	434	514	454	315	287	345	412
RAI RADIO2	2753	245	711	896	670	618	438	276	276	255	218	279	341
RAI RADIO3	1238	164	450	434	207	187	177	144	141	122	118	141	162
RDS 100% GRANDI SUCCESSI	4949	297	875	1152	777	1020	979	543	554	660	636	867	991
RMC RADIO MONTECARLO	1581	78	226	332	280	341	313	179	171	191	200	262	303
RTL 102.5	6457	435	981	1208	947	1267	1254	621	715	828	752	1070	1231
VIRGIN RADIO	2613	132	349	494	323	428	398	291	330	366	328	438	540
BLURADIO INBLU	16	1	4	8	8	9	9	3	1	4	2	4	2
G.R.P. GIORNALE RADIO PIEMONTE	105	4	18	17	16	14	14	18	13	15	16	15	17
PARTY RADIO	11	*	3	4	3	4	4	1	1	2	2	2	3
RADIO ALEX 89.9 - UNA DI OGGI, UNA DI IERI	1	-	-	-	-	-	-	-	*	*	-	-	1
RADIO ALFA	4	*	*	-	-	*	1	-	*	-	2	1	1
RADIO BECKWITH EVANGELICA (RBE)	3	*	-	*	-	1	1	1	*	1	1	-	*
RADIO CANELLI MONFERRATO SOLO MUSICA ITALIANA	17	*	4	5	8	3	3	4	6	5	3	3	3
RADIO DORA	11	-	*	2	1	2	2	1	3	3	4	3	5
RADIO FANTASTICA	98	5	13	11	9	11	15	16	20	15	12	15	14
RADIO FREJUS	16	1	1	3	4	2	2	*	1	*	2	1	1
RADIO GOLD	4	-	*	*	*	*	1	-	*	-	-	-	2
RADIO GRAN PARADISO	30	-	2	5	4	5	2	2	*	10	6	5	6
RADIO ITALIA 1	3	-	-	-	*	-	-	1	*	-	-	1	*
RADIO JUKE BOX	58	9	7	16	12	11	13	9	8	9	7	8	9
RADIO MANILA	152	10	19	23	17	30	20	18	17	31	20	29	29
RADIO PARTY GROOVE	15	-	1	2	2	2	2	*	2	2	1	4	2
RADIO PIEMONTE SOUND AMICA RADIO	2	-	-	1	1	-	1	-	*	-	-	-	-
RADIO REPORTER	5	-	1	*	*	*	1	*	1	*	1	1	1
RADIO SHAKE HIT	12	*	*	1	1	*	1	*	1	-	2	*	3
RADIO TORINO	7	1	2	1	2	-	-	-	-	1	*	*	3
RADIO VALLEBELBO	46	*	5	10	14	15	14	3	4	10	8	7	10
RADIO VERONICA ONE	32	1	7	8	8	2	2	2	1	1	1	1	6
RADIOCITY	37	2	8	9	7	7	8	5	8	4	3	10	12
RADIOCITY SOLO MUSICA ITALIANA	22	-	3	1	3	2	1	3	4	2	4	6	6
RVL LA RADIO - RADIO VAL DEL LAGO	5	-	1	1	3	3	1	1	1	1	1	*	*
TORINO INTERNATIONAL	21	2	-	4	4	8	6	2	4	3	3	4	3
BABBOLEO SUONO	24	1	4	5	4	5	4	1	2	2	2	4	5
RADIO 103	1	-	*	*	*	1	1	1	*	*	-	-	-
RADIO 104	1	-	*	1	*	*	-	-	*	-	-	1	*
RADIO 19 IL SECOLO	23	*	5	4	5	4	5	3	3	4	3	5	6
RADIO BABBOLEO	80	5	9	16	12	18	16	10	11	14	13	11	15
RADIO NOSTALGIA	148	7	18	20	18	28	23	16	13	16	18	22	24
RADIO ONDA LIGURE 101	12	*	2	2	4	5	3	3	4	3	1	2	1
DIMENSIONE SUONO SOFT	109	3	15	26	22	28	22	15	18	17	21	15	21
DISCORADIO IL RITMO DELLA TUA CITTA'	430	30	80	82	50	60	66	54	52	74	43	78	102
GAMMA RADIO	129	9	12	19	22	28	29	13	18	18	14	21	26
GIORNALE RADIO	301	14	38	46	28	27	26	52	37	12	13	11	16
ONE DANCE	108	7	11	9	9	15	12	12	15	15	11	26	17
RADIO '60 '70 '80	79	4	6	10	11	10	7	7	8	7	9	9	13
RADIO ALTA	28	1	2	6	1	2	2	1	4	3	4	6	2
RADIO BERGAMO	23	2	3	2	4	3	2	3	2	2	2	1	2
RADIO BRESCIASETTE	23	2	2	3	4	4	5	2	2	1	2	4	3
RADIO ITALIA ANNI 60	858	28	70	127	129	181	156	74	55	82	79	126	121
RADIO LATTEMIELE	415	30	52	66	64	71	55	42	28	45	50	78	65
RADIO LOMBARDIA	48	1	6	5	3	6	7	3	6	2	4	5	3
RADIO MARCONI	55	5	5	12	4	5	4	2	3	4	5	4	6
RADIO MILANO INTERNATIONAL	9	*	*	4	4	*	-	*	*	*	-	2	1
RADIO MILLENNIUM - LA RADIO CHE RESTA IN TESTA	15	*	3	4	3	1	2	2	1	1	4	3	4
RADIO MILLENOTE	81	5	7	25	24	31	22	10	11	13	14	13	11
RADIO NEWS	185	9	25	26	17	17	21	14	13	11	10	19	23
RADIO NUMBERONE	219	13	29	47	38	46	45	22	26	34	36	40	42
RADIO OTTO FM SOLO MUSICA ANNI 80	79	7	11	13	15	15	16	10	7	14	9	10	11
RADIO POPOLARE - POPOLARE NETWORK	186	13	56	68	38	36	31	21	25	13	17	17	29
RADIO REPORTER	43	4	8	11	19	15	9	2	3	3	1	4	4
RADIO STUDIO PIU' - LA DANCE STATION D'ITALIA	264	35	56	56	39	53	58	31	31	37	36	57	48
RADIO VIVA FM - LA RADIO IN MOVIMENTO	156	12	27	31	30	28	24	19	18	26	17	25	25
RADIO ZETA	649	28	71	110	91	106	107	64	70	99	94	123	127
RADIO DOLOMITI	51	3	10	15	5	7	7	6	8	5	4	6	11
RADIO TIROL	34	2	4	6	2	4	5	5	4	7	3	6	3
RTT LA RADIO	25	1	4	8	4	3	4	2	2	3	3	4	3
SEMPRE VIVA - RADIO SUCCESSI	4	-	-	*	*	*	*	*	2	-	-	*	*
SUDTIROL 1	92	12	29	28	17	22	24	16	13	10	9	13	16

TAV. 7 - ASCOLTATORI DELLA RADIO E DELLE DIVERSE EMITTENTI NEL GIORNO MEDIO PER FASCE ORARIE DI UN'ORA (stime in '000)

	FASCE ORARIE											
	18:00-19:00	19:00-20:00	20:00-21:00	21:00-22:00	22:00-23:00	23:00-00:00	00:00-01:00	01:00-02:00	02:00-03:00	03:00-04:00	04:00-05:00	05:00-06:00
Totale Ascoltatori Radio	7755	7001	4416	2152	2124	1608	1028	421	317	312	556	2053
M20	242	212	163	78	88	66	39	11	6	6	21	51
R101	199	171	92	50	47	33	18	6	3	2	6	35
RADIO 105	486	392	243	117	104	89	56	31	26	26	59	177
RADIO 24 IL SOLE 24 ORE	475	429	218	63	74	80	70	31	21	23	29	78
RADIO CAPITAL	216	193	108	49	43	37	21	6	4	7	10	36
RADIO DEEJAY	658	554	328	141	127	84	53	18	14	13	33	135
RADIO ITALIA SOLOMUSICAITALIANA	536	475	298	135	139	97	62	31	21	18	34	91
RADIO KISS KISS	446	420	288	109	107	77	40	17	10	13	38	171
RADIOFRECCIA	183	186	125	59	52	43	23	8	7	4	6	26
RAI ISORADIO	57	45	31	21	16	16	11	11	9	5	9	28
RAI RADIO1	417	444	303	204	196	161	111	35	18	13	41	177
RAI RADIO2	288	278	142	46	63	54	49	30	24	23	32	100
RAI RADIO3	141	143	95	50	41	37	19	8	4	5	8	29
RDS 100% GRANDI SUCCESSI	642	613	348	134	131	85	57	23	14	25	36	164
RMC RADIO MONTECARLO	245	212	123	63	75	66	31	7	7	6	5	38
RTL 102.5	767	779	492	245	231	158	86	27	24	27	59	194
VIRGIN RADIO	381	368	228	104	106	88	41	16	10	7	14	63
BLURADIO INBLU	2	2	1	*	*	-	*	*	*	*	*	3
G.R.P. GIORNALE RADIO PIEMONTE	12	11	6	1	2	3	3	-	-	-	-	2
PARTY RADIO	2	1	*	*	-	*	-	-	-	-	-	1
RADIO ALEX 89.9 - UNA DI OGGI, UNA DI IERI	-	-	-	*	-	-	-	-	-	-	-	-
RADIO ALFA	-	-	-	-	-	-	-	-	-	-	-	-
RADIO BECKWITH EVANGELICA (RBE)	1	1	-	-	-	*	-	-	-	-	-	-
RADIO CANELLI MONFERRATO SOLO MUSICA ITALIANA	2	2	*	*	1	*	1	-	-	-	-	-
RADIO DORA	1	1	1	-	-	-	-	-	-	-	-	1
RADIO FANTASTICA	14	16	9	1	1	2	2	-	1	-	-	1
RADIO FREJUS	1	1	2	*	1	-	1	-	-	-	-	2
RADIO GOLD	*	-	-	*	*	-	-	-	-	-	-	-
RADIO GRAN PARADISO	7	3	3	-	*	*	*	-	-	1	1	-
RADIO ITALIA 1	1	-	-	-	-	*	-	-	-	-	-	-
RADIO JUKE BOX	4	8	3	2	1	1	*	*	-	-	-	3
RADIO MANILA	25	21	12	6	3	1	1	*	*	*	1	5
RADIO PARTY GROOVE	3	1	3	2	1	1	*	-	-	-	-	2
RADIO PIEMONTE SOUND AMICA RADIO	-	*	-	-	-	-	-	-	-	-	-	-
RADIO REPORTER	1	*	*	*	*	*	-	-	-	-	1	-
RADIO SHAKE HIT	1	2	*	*	-	1	2	1	1	1	1	-
RADIO TORINO	3	3	1	-	-	-	-	-	-	-	-	-
RADIO VALLEBELBO	9	6	3	2	3	*	*	*	*	*	*	*
RADIO VERONICA ONE	4	3	2	2	*	2	3	-	-	-	-	-
RADIOCITY	5	5	*	1	1	1	1	-	-	-	1	3
RADIOCITY SOLO MUSICA ITALIANA	1	*	*	1	1	*	*	-	-	-	-	1
RVL LA RADIO - RADIO VAL DEL LAGO	1	1	1	-	-	-	-	-	-	-	-	-
TORINO INTERNATIONAL	1	2	4	-	*	-	-	-	-	-	-	2
BABBOLEO SUONO	3	3	*	*	-	1	*	*	*	*	-	-
RADIO 103	-	*	-	-	*	-	-	-	-	-	-	-
RADIO 104	-	*	-	-	-	-	-	-	-	-	-	-
RADIO 19 IL SECOLO	2	1	1	*	*	*	-	-	-	-	-	*
RADIO BABBOLEO	14	6	3	3	2	1	*	-	-	-	-	*
RADIO NOSTALGIA	21	16	9	7	4	4	*	*	*	1	2	1
RADIO ONDA LIGURE 101	*	*	-	*	*	-	-	-	-	-	-	-
DIMENSIONE SUONO SOFT	10	14	8	2	2	4	2	2	1	*	-	2
DISCORADIO IL RITMO DELLA TUA CITTA'	72	56	43	13	21	19	11	2	1	2	3	15
GAMMA RADIO	15	10	4	4	3	2	1	1	-	1	1	5
GIORNALE RADIO	25	14	21	5	1	2	1	1	*	1	*	5
ONE DANCE	18	11	10	4	8	2	3	-	-	-	1	8
RADIO '60 '70 '80	8	5	4	3	3	2	3	1	1	-	-	*
RADIO ALTA	2	1	2	-	-	-	-	-	-	-	*	*
RADIO BERGAMO	2	2	-	2	*	-	-	-	-	-	-	*
RADIO BRESCIASETTE	5	2	-	-	-	*	-	-	-	-	-	-
RADIO ITALIA ANNI 60	96	65	45	18	21	16	8	5	1	2	2	10
RADIO LATTEMIELE	46	39	27	16	15	10	8	5	5	8	11	18
RADIO LOMBARDIA	4	5	3	2	1	*	-	-	-	-	-	*
RADIO MARCONI	5	3	8	3	4	5	2	*	*	*	*	1
RADIO MILANO INTERNATIONAL	*	-	1	*	-	-	-	-	-	-	-	-
RADIO MILLENNIUM - LA RADIO CHE RESTA IN TESTA	4	3	*	-	-	-	-	-	-	-	-	1
RADIO MILLENOTE	6	5	1	1	2	2	1	1	1	1	1	5
RADIO NEWS	17	8	13	4	1	1	2	1	1	1	2	6
RADIO NUMBERONE	29	18	15	8	8	4	2	1	2	*	3	13
RADIO OTTO FM SOLO MUSICA ANNI 80	8	8	12	3	4	4	1	-	-	-	-	1
RADIO POPOLARE - POPOLARE NETWORK	36	50	30	9	4	3	2	1	1	*	-	3
RADIO REPORTER	2	3	1	1	1	*	-	-	-	-	-	2
RADIO STUDIO PIU' - LA DANCE STATION D'ITALIA	43	33	34	15	15	8	6	4	1	1	3	16
RADIO VIVA FM - LA RADIO IN MOVIMENTO	23	22	11	8	10	3	3	3	1	2	4	11
RADIO ZETA	78	78	41	28	23	19	16	6	5	1	2	14
RADIO DOLOMITI	4	3	2	*	1	*	-	-	-	-	-	2
RADIO TIROL	2	1	1	*	*	-	-	-	-	-	-	1
RTT LA RADIO	5	3	2	*	1	-	-	-	*	-	-	-
SEMPRE VIVA - RADIO SUCCESSI	*	*	-	*	1	-	-	-	-	-	-	-
SUDTIROL 1	11	14	8	5	3	-	1	1	1	-	2	3

TAV. 7 - ASCOLTATORI DELLA RADIO E DELLE DIVERSE EMITTENTI NEL GIORNO MEDIO PER FASCE ORARIE DI UN'ORA (stime in '000)

	FASCE ORARIE												
	Totale	06:00-07:00	07:00-08:00	08:00-09:00	09:00-10:00	10:00-11:00	11:00-12:00	12:00-13:00	13:00-14:00	14:00-15:00	15:00-16:00	16:00-17:00	17:00-18:00
Totale Ascoltatori Radio	33850	4504	10579	13226	10621	12433	11581	7118	7032	7802	7673	9636	10727
LA RADIO ITALIANA - LRI	2	-	-	-	-	-	-	-	-	-	2	-	-
RADIO 80	226	10	39	32	38	46	34	23	22	28	27	33	41
RADIO BELLÀ & MONELLA	140	9	22	27	25	34	36	19	20	23	23	21	28
RADIO BIRIKINA	624	46	79	135	166	197	158	70	70	69	101	126	114
RADIO CAFE'	28	1	4	4	5	4	4	4	4	4	4	4	5
RADIO COMPANYY	373	40	92	79	68	81	86	44	46	50	62	68	81
RADIO CORTINA	12	-	2	4	2	1	1	*	1	1	1	1	1
RADIO EASY NETWORK	64	4	8	18	12	14	13	9	6	6	8	12	12
RADIO GELOSA	57	4	11	16	14	16	18	10	14	11	15	14	9
RADIO MARILU'	111	13	19	30	28	26	29	15	17	17	15	25	28
RADIO PADOVA	97	6	15	20	17	26	23	9	14	18	16	20	18
RADIO PITERPAN	408	46	108	100	61	80	78	59	65	59	66	92	118
RADIO SORRISO	190	5	19	42	63	75	61	23	24	26	33	42	38
RADIO VALBELLUNA	11	1	3	2	3	3	3	4	1	1	1	1	1
RADIO VERONA	27	3	5	4	1	2	1	1	2	1	5	5	3
RADIO WOW	66	3	12	15	18	16	17	10	13	15	15	10	11
STEREOCITTA'	49	1	7	9	5	7	4	3	2	4	5	12	10
RADIO GIOCONDA	11	-	2	1	2	3	1	2	*	3	1	2	2
CANZONI E SORRISI	4	-	-	*	*	*	*	-	-	2	1	1	-
PANEBURROMARMELLATA	30	2	1	2	5	4	5	3	4	2	5	4	4
PUNTO RADIO	5	-	*	-	-	1	1	*	-	-	3	3	1
RADIO BRUNO	771	57	166	176	157	177	167	97	98	105	113	137	141
RADIO CENTRALE	21	1	3	3	3	2	4	1	4	2	3	4	4
RADIO FRESH	-	-	-	-	-	-	-	-	-	-	-	-	-
RADIO GAMMA	70	5	13	16	13	19	16	11	8	6	3	12	10
RADIO ICARO INBLU	2	-	*	*	*	-	1	-	-	-	*	*	*
RADIO INTERNATIONAL	20	-	5	8	2	2	2	1	2	2	1	1	2
RADIO MODENA 90 SOLO MUSICA ITALIANA	49	2	4	9	6	13	6	2	4	6	3	6	5
RADIO NETTUNO BOLOGNA UNO	21	*	2	5	3	5	2	4	3	3	3	3	5
RADIO PARMA	19	*	1	1	2	*	1	3	5	3	*	*	1
RADIO PICO	114	11	27	35	25	28	33	17	15	11	16	18	26
RADIO POLVERE DI STELLE	-	-	-	-	-	-	-	-	-	-	-	-	-
RADIO REGGIO	17	*	1	2	5	6	4	3	3	2	3	4	3
RADIO SOUND	19	1	2	6	4	5	5	1	*	*	1	1	2
RADIO SOUND - PIACENZA 24	16	1	3	2	3	3	2	*	3	1	1	4	4
RADIO STELLA	65	6	10	8	15	18	18	11	10	10	13	16	17
RADIO STUDIO DELTA	102	5	18	20	21	25	27	16	16	17	16	28	19
ANTENNA RADIO ESSE	3	1	1	1	1	1	1	1	1	1	1	1	1
CONTRORADIO	26	2	9	7	3	5	4	1	3	5	6	3	4
LADY RADIO	50	1	6	14	12	6	6	8	12	5	4	5	6
MITOLOGY '70 - '80	142	8	15	26	19	25	30	14	11	19	21	24	30
NOVARADIO	4	*	1	2	-	-	*	1	1	1	-	-	1
PUNTO RADIO	2	-	*	*	-	-	-	-	-	1	-	-	-
RADIO BLU	8	-	-	2	-	-	-	*	*	3	3	*	*
RADIO CUORE	110	3	8	16	17	25	9	3	7	11	6	9	13
RADIO DIVINA	10	-	-	3	1	*	4	2	1	1	1	3	4
RADIO EMME	4	*	*	-	2	2	-	-	*	*	1	*	*
RADIO FIRENZE 95 E 4 - POWERFULL STATION	11	2	2	5	3	2	4	4	1	1	*	2	2
RADIO LADY	3	*	*	-	1	*	*	*	-	1	-	1	*
RADIO NOSTALGIA	72	*	7	9	9	12	10	7	10	11	9	14	12
RADIO ROSA	8	-	1	1	1	2	2	1	*	-	1	2	3
RADIO SEI SEI VINTAGE	1	-	-	*	-	-	-	-	-	-	*	-	-
RADIO SIENA	6	*	1	3	2	1	2	1	*	1	1	1	1
RADIO SIEVE	7	2	-	2	*	-	-	-	-	-	1	2	2
RADIO SPORTIVA	1015	40	129	136	113	143	139	92	90	89	110	156	172
RADIO STOP	43	5	8	9	13	15	13	5	8	8	7	13	15
RADIO TOSCANA	54	1	7	15	13	10	10	6	4	4	7	2	8
RDF 102E7	70	1	4	8	3	7	7	3	5	7	6	10	14
RADIO 70 80 90	18	-	3	1	1	6	4	*	1	1	1	2	1
RADIO ARANCIA	22	2	6	5	2	3	2	2	2	1	1	*	1
RADIO AZZURRA	25	3	4	8	9	8	8	3	5	3	3	6	5
RADIO LINEA NUMERO UNO LA RADIO DELLE MARCHE	40	3	7	13	2	9	6	3	4	6	5	5	6
RADIO TUA PUNTO DUE	2	-	-	*	-	-	-	-	-	1	1	1	1
RADIO VERONICA	12	-	*	*	*	2	2	2	2	4	1	1	1
SKYLINE RADIO & SOUL SOLO MUSICA DI CLASSE	14	1	1	2	1	2	3	2	1	1	1	3	3
MAXRADIO-CLASSIC	5	-	*	1	-	2	-	*	2	-	-	-	*
MAXRADIO-ENERGY	5	-	-	2	2	1	1	*	1	*	1	1	2
RADIO DELTA	20	-	2	5	2	6	5	3	1	2	2	4	5
RADIO ONDA LIBERA	20	-	1	5	2	*	*	1	1	1	1	2	4
RADIO SUBASIO	1612	120	259	328	314	383	357	200	171	208	212	273	327
UMBRIA RADIO INBLU	4	-	*	-	-	-	*	-	-	1	-	1	-

TAV. 7 - ASCOLTATORI DELLA RADIO E DELLE DIVERSE EMITTENTI NEL GIORNO MEDIO PER FASCE ORARIE DI UN'ORA (stime in '000)

	FASCE ORARIE											
	18:00-19:00	19:00-20:00	20:00-21:00	21:00-22:00	22:00-23:00	23:00-00:00	00:00-01:00	01:00-02:00	02:00-03:00	03:00-04:00	04:00-05:00	05:00-06:00
Totale Ascoltatori Radio	7755	7001	4416	2152	2124	1608	1028	421	317	312	556	2053
LA RADIO ITALIANA - LRI	-	-	-	-	-	-	-	-	-	-	-	-
RADIO 80	24	25	12	9	4	5	2	3	3	3	3	4
RADIO BELLIA & MONELLA	13	12	3	2	3	1	-	*	*	-	1	5
RADIO BIRIKINA	73	60	31	14	16	18	9	4	6	5	6	18
RADIO CAFE'	4	4	2	*	1	1	-	1	1	1	-	*
RADIO COMPANY	52	40	20	7	12	9	3	-	1	1	2	14
RADIO CORTINA	*	*	*	-	-	-	-	-	-	-	-	-
RADIO EASY NETWORK	10	5	4	2	2	1	*	-	1	-	-	1
RADIO GELOSA	9	3	3	1	2	1	-	-	-	-	-	3
RADIO MARILU'	27	13	9	2	3	1	1	1	-	*	1	4
RADIO PADOVA	8	10	7	2	2	1	*	*	-	-	-	2
RADIO PITERPAN	84	58	34	15	18	12	4	3	1	1	3	28
RADIO SORRISO	13	12	9	7	7	7	4	4	*	-	*	2
RADIO VALBELLUNA	*	*	*	-	1	-	-	-	-	-	-	-
RADIO VERONA	1	7	2	1	*	*	-	-	-	-	-	-
RADIO WOW	6	8	6	3	6	6	4	4	4	1	1	2
STEREOCITTA'	9	6	8	1	2	1	*	-	-	-	-	-
RADIO GIOCONDA	2	*	1	-	-	-	-	-	-	-	-	*
CANZONI E SORRISI	-	*	*	-	*	-	-	-	-	-	-	-
PANEBURROMARMELLATA	5	*	2	-	*	*	-	-	-	-	-	2
PUNTO RADIO	-	-	-	-	-	-	-	-	-	-	-	-
RADIO BRUNO	101	81	54	28	18	16	7	1	4	2	8	24
RADIO CENTRALE	1	1	1	*	-	-	-	-	-	-	-	*
RADIO FRESH	-	-	-	-	-	-	-	-	-	-	-	-
RADIO GAMMA	12	5	3	*	*	1	2	*	*	*	*	1
RADIO ICARO INBLU	*	*	*	-	-	-	-	-	-	-	-	-
RADIO INTERNATIONAL	5	2	1	2	1	1	*	-	-	-	-	1
RADIO MODENA 90 SOLO MUSICA ITALIANA	5	2	3	2	3	*	*	*	1	-	-	*
RADIO NETTUNO BOLOGNA UNO	1	3	2	2	2	-	-	-	-	-	-	-
RADIO PARMA	2	3	2	-	1	-	-	-	-	-	1	1
RADIO PICO	13	8	7	1	1	1	-	-	-	-	1	6
RADIO POLVERE DI STELLE	-	-	-	-	-	-	-	-	-	-	-	-
RADIO REGGIO	-	*	*	*	*	-	-	-	-	-	-	-
RADIO SOUND	1	*	-	1	*	*	-	-	-	-	-	1
RADIO SOUND - PIACENZA 24	1	*	1	-	*	-	-	-	-	-	*	1
RADIO STELLA	12	9	4	3	2	4	1	*	*	*	1	2
RADIO STUDIO DELTA	13	9	7	6	3	1	-	*	*	-	-	4
ANTENNA RADIO ESSE	*	*	-	-	-	-	-	-	-	-	-	-
CONTRORADIO	2	2	2	1	2	*	*	*	-	-	-	1
LADY RADIO	8	4	-	*	1	-	-	-	-	-	-	-
MITOLOGY '70 - '80	20	20	9	6	5	3	2	*	*	*	2	4
NOVARADIO	1	1	-	-	-	*	-	1	-	-	-	-
PUNTO RADIO	1	1	1	*	-	-	-	-	-	-	-	-
RADIO BLU	1	1	*	-	-	-	-	-	-	-	-	-
RADIO CUORE	12	9	3	5	2	1	1	-	-	-	*	*
RADIO DIVINA	-	*	-	-	-	-	-	-	-	-	-	-
RADIO EMME	-	*	*	-	-	-	-	-	-	-	-	-
RADIO FIRENZE 95 E 4 - POWERFULL STATION	1	1	1	1	-	-	-	-	-	-	-	-
RADIO LADY	*	*	-	-	-	-	-	-	-	-	-	*
RADIO NOSTALGIA	7	7	2	1	1	3	1	1	-	-	-	1
RADIO ROSA	1	-	*	*	*	-	-	-	-	-	-	-
RADIO SEI SEI VINTAGE	-	*	-	-	-	-	-	-	-	-	-	-
RADIO SIENA	*	*	-	-	-	-	-	-	-	-	*	*
RADIO SIEVE	-	-	-	-	2	-	-	-	-	-	-	-
RADIO SPORTIVA	117	118	102	43	43	26	11	4	3	4	6	26
RADIO STOP	9	6	2	4	1	*	-	-	-	-	1	2
RADIO TOSCANA	6	3	1	1	-	-	-	-	-	-	-	-
RDF 102E7	9	12	4	1	3	-	-	-	-	-	-	*
RADIO 70 80 90	2	4	-	-	-	-	-	-	-	-	-	1
RADIO ARANCIA	1	1	2	1	1	2	1	-	-	-	-	-
RADIO AZZURRA	4	2	1	-	*	*	*	-	-	-	-	1
RADIO LINEA NUMERO UNO LA RADIO DELLE MARCHE	4	4	4	1	*	1	*	-	-	-	-	1
RADIO TUA PUNTO DUE	*	*	*	-	-	-	-	-	-	-	-	-
RADIO VERONICA	1	1	2	-	-	-	-	-	-	-	-	-
SKYLINE RADIO & SOUL SOLO MUSICA DI CLASSE	2	3	1	*	1	*	*	-	-	-	-	*
MAXRADIO-CLASSIC	*	-	-	-	-	-	1	-	-	-	-	-
MAXRADIO-ENERGY	1	1	-	-	-	-	-	-	-	-	-	-
RADIO DELTA	2	1	1	1	-	*	-	-	-	-	-	-
RADIO ONDA LIBERA	1	1	1	1	2	-	1	*	-	-	-	2
RADIO SUBASIO	194	176	110	52	64	55	33	10	10	6	9	49
UMBRIA RADIO INBLU	-	-	-	1	1	-	-	-	-	-	1	1

	FASCE ORARIE												
	Totale	06:00-07:00	07:00-08:00	08:00-09:00	09:00-10:00	10:00-11:00	11:00-12:00	12:00-13:00	13:00-14:00	14:00-15:00	15:00-16:00	16:00-17:00	17:00-18:00
Totale Ascoltatori Radio	33850	4504	10579	13226	10621	12433	11581	7118	7032	7802	7673	9636	10727
CENTRO SUONO 101 E 3	16	*	1	4	3	*	2	2	2	3	1	1	2
CENTRO SUONO SPORT 101 E 5	61	2	7	6	4	14	14	10	6	9	9	8	16
DIMENSIONE SUONO ROMA IL RITMO DELLA CAPITALE	195	11	21	35	24	29	29	17	16	16	21	31	31
DIMENSIONE SUONO SOFT	246	15	25	34	39	45	42	31	18	20	36	40	39
M100	31	*	4	7	3	5	2	3	6	4	3	3	5
RADIO ANTENNA 1 107.1 ROMA	41	1	4	3	3	10	9	5	4	3	2	11	10
RADIO DOLCEMUSICA	22	-	2	6	5	5	5	3	3	1	*	5	4
RADIO GLOBO	272	24	52	61	41	39	46	16	22	25	27	38	45
RADIO IMMAGINE	17	-	3	2	2	5	2	2	2	3	3	5	4
RADIO LATINA	32	*	4	3	2	7	4	2	5	4	3	8	5
RADIO L'OLGIATA	3	*	*	1	1	-	-	-	*	-	*	-	-
RADIO LUNA	10	-	*	2	2	3	2	3	1	2	*	1	1
RADIO ROCK	96	5	12	15	11	17	24	9	10	8	9	12	16
RADIO SEI	55	3	10	12	9	11	9	7	11	12	8	12	13
RADIO SHOW ITALIA 103ES	4	-	-	-	1	-	*	-	*	1	1	1	1
RADIO SONICA	16	2	3	3	3	*	*	1	*	1	3	2	1
RADIO SPAZIO BLU	5	-	2	*	*	-	1	-	1	1	1	-	-
RADIO STUDIO 93 - SOLO BELLE CANZONI	31	4	1	3	5	6	10	3	2	4	1	7	4
RADIO CASSINOSTEREO	11	1	1	2	1	2	1	*	1	1	1	3	1
RAI RADIO3 CLASSICA	99	5	10	15	13	15	19	8	8	9	7	14	19
RAM POWER 102 E 7 UNO LO RICORDI UNO LO VIVI	202	8	22	31	23	37	28	23	14	19	19	34	38
RETE SPORT	68	6	5	9	5	11	8	5	6	9	6	9	9
RTR 99 CANZONI E PAROLE FUORI DAL CORO	59	13	29	33	29	26	17	8	7	6	7	13	12
SIMPLY RADIO	19	1	3	4	3	4	3	3	3	4	4	4	4
TELE RADIO STEREO	101	1	14	18	12	24	26	12	12	12	12	13	23
RADIO CALIFORNIA	9	*	1	1	2	1	1	1	-	1	1	1	2
RADIO CENTRALE	4	*	1	*	1	2	2	1	1	*	*	*	1
RADIO CIAO	64	6	7	13	15	19	10	5	5	7	9	12	11
RADIO DELTA 1	63	2	7	16	7	12	12	8	2	7	12	11	10
RADIO PARSIFAL	50	1	5	9	5	10	10	5	6	6	5	11	11
RADIO PLANET - CORAZON LATINO	8	1	1	1	2	*	-	1	1	-	1	*	2
RADIO PLAY CAPITAL - LE PIU' BELLE CANZONI ALLA RADIO	50	3	4	8	9	9	10	3	5	4	4	7	9
STUDIO 5 PIU' MUSICA, PIU' EMOZIONE	19	2	3	2	*	1	3	*	1	2	1	1	4
1 STATION RADIO	13	1	2	*	*	1	1	2	3	*	1	3	1
A.R.C. RETE 101	15	-	2	2	4	4	3	1	2	1	2	3	5
RADIO ALFA	38	*	3	4	5	6	8	10	2	4	3	4	7
RADIO AMORE	37	-	2	9	7	5	4	3	5	4	1	6	4
RADIO AMORE NAPOLI	8	-	-	2	2	3	2	2	-	*	-	*	*
RADIO AZZURRA	2	1	-	*	*	*	*	*	*	*	*	*	1
RADIO BALLA BALLA	39	*	1	7	7	7	5	5	1	1	1	4	6
RADIO BASE	5	-	-	*	*	2	-	2	*	*	-	-	2
RADIO BUSSOLA 24	11	-	1	2	2	2	*	*	1	2	*	2	1
RADIO CAPRI	10	2	1	1	1	-	-	-	1	-	-	1	-
RADIO CLUB 91	31	1	*	3	1	2	5	3	1	1	3	3	5
RADIO CRC TARGATO ITALIA	34	-	2	3	3	6	6	1	3	2	6	5	3
RADIO IBIZA	357	23	42	54	34	46	55	34	29	39	31	49	73
RADIO KISS KISS ITALIA TUTTA MUSICA ITALIANA	605	15	67	93	70	107	100	53	44	54	61	70	83
RADIO KISS KISS NAPOLI	458	19	53	62	59	77	89	72	64	61	52	68	72
RADIO MARTE	276	10	31	36	43	51	55	42	35	36	29	33	48
RADIO NAPOLI	49	4	7	6	9	8	5	5	*	4	3	5	7
RADIO PUNTO NUOVO	49	2	3	8	9	12	8	*	3	7	8	6	10
RCS75 - RADIO CASTELLUCCIO	5	-	2	2	1	1	2	-	-	-	-	1	1
RPZ - RADIO PUNTO ZERO	35	2	5	6	1	4	4	3	4	4	4	3	2
STUDIO ELLE	7	-	4	2	*	2	1	1	-	*	1	2	*
CICCIO RICCIO	145	13	19	35	35	37	40	20	19	13	13	12	22
DISCOBOX - CICCIO RICCIO 2	4	-	1	-	-	*	*	1	-	*	*	2	*
LOVE FM - I LOVE RADIO	89	9	11	19	15	17	18	12	11	11	8	13	12
RADIO CITTADELLA	4	-	2	2	*	*	1	*	-	*	-	*	*
RADIO GAMMA	42	5	6	11	16	12	12	6	3	3	3	7	7
RADIO MASTER	7	1	-	1	1	*	2	2	1	1	*	*	*
RADIO MI PIACI	20	3	4	7	9	8	3	-	1	1	3	1	1
RADIO PETERPAN LA RADIO DEL SALENTO	14	-	1	1	*	1	*	2	3	1	*	2	3
RADIO POPIZZ	19	1	1	4	5	7	4	1	*	*	-	2	1
RADIO PUGLIA	53	6	4	12	15	19	17	6	7	10	9	11	8
RADIO SELENE	59	3	2	3	8	10	14	4	6	5	3	11	6
RADIO SYSTEM	7	*	1	1	1	*	1	*	*	*	1	*	1
RADIO VENERE	24	*	1	6	1	4	1	1	*	1	*	6	7
RADIONORBA, LA RADIO DEL SUD	714	44	96	135	130	154	162	65	63	65	58	92	130
RADIONORBAMUSIC	129	7	10	17	13	18	19	10	5	8	6	14	22
RITMO 80 - LA RADIO DEI FOREVER YOUNG	55	8	10	10	7	9	18	5	3	4	6	2	5
RADIO CARINA	61	4	4	13	24	33	25	13	2	3	7	7	9
RADIO POTENZA CENTRALE Æ UNA POTENZA DI RADIO!	49	2	6	13	10	16	11	3	4	4	3	4	8
ANTENNA FEBEA	10	-	1	*	*	1	*	1	3	*	1	*	2
ITALIA NEWS 24	168	9	13	19	10	13	15	19	10	5	14	11	15
PLAY RADIO	1	-	-	-	-	-	-	-	-	1	-	*	*
PRIMARADIO COSENZA	1	-	-	*	*	-	-	-	-	1	-	-	-
RADIO AZZURRA	8	-	3	1	*	*	1	1	*	*	*	*	*
RADIO COSENZA NORD	11	-	1	*	-	2	2	*	*	1	2	3	2
RADIO ENNE LAMEZIA	30	1	2	6	2	5	5	6	1	2	2	2	5
RADIO ITALIANISSIMA	3	-	-	-	-	-	-	-	1	1	*	-	-
RADIO JUKE BOX	66	4	4	9	9	6	9	4	3	2	6	6	10
RADIO MOVIDA	2	-	-	2	-	2	-	-	-	-	*	*	*
RADIO RICORDI	79	8	14	17	12	11	16	10	6	6	6	8	11
RADIO TOURING 104	14	*	*	1	*	*	*	1	2	1	2	4	1
RLB	14	2	2	3	4	5	4	3	1	2	2	3	3
BELLA RADIO	29	2	6	4	10	9	3	4	4	1	2	4	5
ETNA RADIO	6	*	*	2	-	1	-	1	*	-	1	2	*

TAV. 7 - ASCOLTATORI DELLA RADIO E DELLE DIVERSE EMITTENTI NEL GIORNO MEDIO PER FASCE ORARIE DI UN'ORA (stime in '000)

	FASCE ORARIE											
	18:00-19:00	19:00-20:00	20:00-21:00	21:00-22:00	22:00-23:00	23:00-00:00	00:00-01:00	01:00-02:00	02:00-03:00	03:00-04:00	04:00-05:00	05:00-06:00
Totale Ascoltatori Radio	7755	7001	4416	2152	2124	1608	1028	421	317	312	556	2053
CENTRO SUONO 101 E 3	2	*	1	-	-	-	-	-	-	-	-	-
CENTRO SUONO SPORT 101 E 5	7	4	2	2	*	-	-	*	-	-	-	1
DIMENSIONE SUONO ROMA IL RITMO DELLA CAPITALE	24	19	8	2	2	8	3	*	*	1	1	2
DIMENSIONE SUONO SOFT	35	29	15	7	9	11	5	2	1	2	3	8
M100	5	3	2	1	2	2	*	*	*	*	*	*
RADIO ANTENNA 1 107.1 ROMA	4	5	*	*	1	1	1	-	-	-	-	-
RADIO DOLCEMUSICA	1	*	-	-	2	-	-	-	-	-	-	-
RADIO GLOBO	38	35	18	12	7	8	3	1	2	3	2	21
RADIO IMMAGINE	1	*	2	2	*	-	-	*	*	-	-	*
RADIO LATINA	4	3	3	*	*	*	*	-	-	-	-	*
RADIO L'OLGIATA	1	*	*	1	-	-	-	-	-	-	-	-
RADIO LUNA	*	-	-	-	-	*	-	-	*	*	-	*
RADIO ROCK	14	15	6	4	7	2	1	1	-	-	-	1
RADIO SEI	6	5	5	4	5	3	*	-	-	-	-	1
RADIO SHOW ITALIA 103ES	1	-	-	-	-	-	-	-	-	-	-	-
RADIO SONICA	3	1	*	2	1	1	2	-	-	-	-	-
RADIO SPAZIO BLU	-	1	-	-	-	-	-	-	-	-	-	*
RADIO STUDIO 93 - SOLO BELLE CANZONI	2	3	1	-	1	*	-	*	-	-	-	-
RADIOCASSINOSTEREO	2	1	1	-	-	-	-	-	-	-	-	-
RAI RADIO3 CLASSICA	12	11	9	5	9	9	7	1	1	1	2	3
RAM POWER 102 E 7 UNO LO RICORDI UNO LO VIVI	38	26	13	8	8	4	3	-	1	1	*	6
RETE SPORT	9	3	4	4	3	1	1	1	1	*	*	1
RTR 99 CANZONI E PAROLE FUORI DAL CORO	8	8	5	2	4	*	-	-	1	1	1	4
SIMPLY RADIO	3	1	3	3	2	*	2	-	-	-	-	1
TELE RADIO STEREO	19	13	9	6	4	3	*	-	-	-	-	*
RADIO CALIFORNIA	2	1	*	-	*	-	-	-	-	-	-	-
RADIO CENTRALE	2	*	-	-	-	-	-	-	-	-	-	*
RADIO CIAO	7	7	5	3	1	1	1	*	*	-	1	*
RADIO DELTA 1	9	4	4	2	-	-	*	-	-	*	-	-
RADIO PARSIFAL	7	10	5	4	1	1	-	-	-	-	-	1
RADIO PLANET - CORAZON LATINO	3	-	-	1	1	1	-	-	-	-	-	-
RADIO PLAY CAPITAL - LE PIU' BELLE CANZONI ALLA RADIO	5	4	7	4	3	4	1	*	1	-	-	1
STUDIO 5 PIU' MUSICA, PIU' EMOZIONE	*	1	1	1	-	*	-	2	-	-	-	-
1 STATION RADIO	4	4	1	-	-	*	*	*	-	-	-	-
A.R.C. RETE 101	2	2	-	*	*	-	-	-	-	-	-	-
RADIO ALFA	2	3	2	-	-	-	*	-	-	-	-	*
RADIO AMORE	2	4	*	*	3	*	-	-	-	-	-	-
RADIO AMORE NAPOLI	*	1	1	-	*	-	*	*	-	-	-	2
RADIO AZZURRA	-	-	-	-	-	*	-	-	-	-	-	-
RADIO BALLA BALLA	5	3	5	4	3	3	3	-	-	-	-	-
RADIO BASE	-	-	-	-	-	-	-	-	-	-	-	-
RADIO BUSSOLA 24	1	1	1	-	*	-	-	-	-	-	-	-
RADIO CAPRI	*	2	2	-	*	*	-	-	-	-	-	-
RADIO CLUB 91	3	1	1	3	3	1	*	-	-	-	-	-
RADIO CRC TARGATO ITALIA	3	2	*	1	1	1	-	-	-	-	-	-
RADIO IBIZA	55	61	41	33	36	23	24	10	6	-	1	8
RADIO KISS KISS ITALIA TUTTA MUSICA ITALIANA	80	67	41	13	20	7	5	2	1	2	3	6
RADIO KISS KISS NAPOLI	70	61	34	20	17	6	6	*	1	2	3	7
RADIO MARTE	41	37	16	7	11	4	2	1	-	-	1	4
RADIO NAPOLI	4	2	2	2	2	-	2	3	3	1	1	*
RADIO PUNTO NUOVO	7	4	4	3	*	*	-	1	-	-	-	-
RCS75 - RADIO CASTELLUCCIO	1	-	-	-	-	-	-	-	-	-	-	-
RPZ - RADIO PUNTO ZERO	4	6	2	1	2	2	-	-	-	-	1	-
STUDIO ELLE	1	-	-	-	-	-	-	-	-	-	-	-
CICCIO RICCIO	17	20	12	10	8	4	*	-	-	-	1	7
DISCOBOX - CICCIO RICCIO 2	1	-	-	-	-	-	-	-	-	-	-	-
LOVE FM - I LOVE RADIO	10	6	7	2	1	2	2	*	1	1	2	4
RADIO CITTADELLA	1	*	-	-	*	-	-	-	-	-	-	-
RADIO GAMMA	3	1	1	-	*	-	-	-	-	-	2	2
RADIO MASTER	1	1	*	*	-	-	-	-	-	-	-	*
RADIO MI PIACI	-	1	1	-	-	-	-	-	-	-	-	-
RADIO PETERPAN LA RADIO DEL SALENTO	3	1	1	-	-	-	-	-	-	-	-	2
RADIO POPIZZ	2	2	*	-	-	-	-	-	-	-	-	*
RADIO PUGLIA	7	9	3	*	-	*	1	-	-	-	-	*
RADIO SELENE	9	5	3	3	*	*	1	-	2	2	2	2
RADIO SYSTEM	*	2	*	*	1	2	-	-	-	-	-	*
RADIO VENERE	3	2	1	1	-	-	-	-	-	-	-	-
RADIONORBA, LA RADIO DEL SUD	71	77	55	22	28	19	9	1	1	-	2	21
RADIONORBAMUSIC	11	13	7	3	2	*	1	2	-	*	2	3
RITMO 80 - LA RADIO DEI FOREVER YOUNG	4	5	3	4	2	3	4	*	-	-	-	2
RADIO CARINA	4	4	3	*	*	1	*	-	-	1	1	3
RADIO POTENZA CENTRALE Æ UNA POTENZA DI RADIO!	6	6	2	1	1	-	-	-	-	-	*	1
ANTENNA FEBEA	-	3	-	*	*	-	-	-	-	-	-	-
ITALIA NEWS 24	13	7	8	8	5	4	2	2	1	*	2	5
PLAY RADIO	-	-	-	-	-	-	-	-	-	-	-	-
PRIMARADIO COSENZA	-	-	-	1	-	-	-	-	-	-	-	-
RADIO AZZURRA	1	1	*	-	-	*	-	-	-	-	-	1
RADIO COSENZA NORD	1	*	-	*	-	-	-	-	-	-	-	-
RADIO ENNE LAMEZIA	5	1	1	-	1	2	1	-	1	-	-	*
RADIO ITALIANISSIMA	2	*	*	-	*	*	-	-	-	-	-	-
RADIO JUKE BOX	5	6	4	2	*	2	*	*	-	*	-	2
RADIO MOVIDA	-	-	-	-	-	-	-	-	-	-	-	-
RADIO RICORDI	7	12	8	4	4	3	*	2	*	*	*	5
RADIO TOURING 104	1	1	*	*	-	-	-	-	-	2	-	-
RLB	2	2	2	-	-	1	-	-	-	-	-	-
BELLA RADIO	4	5	5	-	2	2	-	-	-	-	-	-
ETNA RADIO	1	*	*	-	-	*	-	-	-	-	-	-

RadioTER	FASCE ORARIE												
	Totale	06:00-07:00	07:00-08:00	08:00-09:00	09:00-10:00	10:00-11:00	11:00-12:00	12:00-13:00	13:00-14:00	14:00-15:00	15:00-16:00	16:00-17:00	17:00-18:00
Totale Ascoltatori Radio	33850	4504	10579	13226	10621	12433	11581	7118	7032	7802	7673	9636	10727
FM ITALIA	26	*	3	4	2	3	5	3	2	*	*	7	2
PRIMARADIO	14	1	-	2	2	3	4	2	2	1	-	2	1
R.S.C. RADIO STUDIO CENTRALE	64	4	3	14	10	19	16	7	10	7	5	8	11
RADIO ACTION	1	-	-	*	*	*	*	-	-	-	-	-	1
RADIO AMORE	35	5	5	6	2	9	2	2	2	3	4	1	4
RADIO AMORE DANCE	10	1	5	5	1	-	1	-	2	1	-	-	1
RADIO AMORE NOSTALGIA	30	5	10	10	7	7	6	5	3	2	2	3	7
RADIO ARCOBALENO	2	*	-	*	*	*	*	*	-	*	*	1	*
RADIO BATTIKUORE	8	1	1	*	*	*	-	*	-	2	*	2	*
RADIO FLASH 'LA RADIO CHE FUNZIONA'	1	-	*	*	*	*	*	-	-	1	-	-	*
RADIO JUKE BOX	68	4	3	6	13	20	15	11	6	10	8	14	14
RADIO MARGHERITA GIOVANE	11	*	*	3	2	*	-	-	*	1	1	-	*
RADIO MARGHERITA MUSICA ITALIANA	653	33	72	129	169	180	152	89	65	65	66	94	79
RADIO MIA	4	*	-	1	1	*	-	-	-	*	-	1	-
RADIO SHOW	1	-	*	*	*	*	*	1	*	*	-	*	-
RADIO TAORMINA	6	-	-	1	-	2	2	*	2	-	-	*	1
RADIO TIME	27	*	2	3	4	7	3	4	1	2	2	3	3
RADIO TIME 90	7	*	1	1	1	2	2	-	*	*	3	2	2
RGS RADIOGIORNALE DI SICILIA	105	5	14	8	4	6	8	15	11	12	6	2	10
RMC 101	7	-	*	*	2	1	*	*	*	*	*	2	1
RTA - RADIO TIVU' AZZURRA	2	-	-	1	*	-	1	*	*	1	1	1	1
STUDIO 90 ITALIA SOLO MUSICA ITALIANA	75	1	5	11	13	11	10	4	7	5	4	9	12
RADIO SINTONY	37	3	6	7	8	11	7	4	3	4	2	3	5
RADIO SUPER SOUND	20	*	1	6	3	1	2	3	1	3	3	3	4
RADIOLINA	67	3	6	11	13	20	12	6	6	7	7	7	8
ALTRA RADIO	1643	133	295	386	323	333	330	215	208	243	239	283	308
NON RICORDA QUALE RADIO	1088	36	104	150	160	200	193	98	113	132	114	171	178



TAV. 7 - ASCOLTATORI DELLA RADIO E DELLE DIVERSE EMITTENTI NEL GIORNO MEDIO PER FASCE ORARIE DI UN'ORA (stime in '000)

RadioTER	FASCE ORARIE											
	18:00-19:00	19:00-20:00	20:00-21:00	21:00-22:00	22:00-23:00	23:00-00:00	00:00-01:00	01:00-02:00	02:00-03:00	03:00-04:00	04:00-05:00	05:00-06:00
Totale Ascoltatori Radio	7755	7001	4416	2152	2124	1608	1028	421	317	312	556	2053
FM ITALIA	3	2	*	*	-	-	-	-	-	-	-	-
PRIMARADIO	1	-	1	-	-	1	-	-	-	-	-	-
R.S.C. RADIO STUDIO CENTRALE	4	4	4	1	1	*	*	-	-	-	-	1
RADIO ACTION	-	-	-	*	-	-	-	-	-	-	-	-
RADIO AMORE	5	4	1	1	1	-	2	2	-	-	4	5
RADIO AMORE DANCE	*	-	*	-	-	-	*	2	-	-	-	-
RADIO AMORE NOSTALGIA	*	1	2	-	*	*	-	-	-	-	4	4
RADIO ARCOBALENO	*	-	-	-	-	-	-	-	-	-	-	-
RADIO BATTIKUORE	-	-	2	2	2	-	-	-	-	-	-	-
RADIO FLASH 'LA RADIO CHE FUNZIONA'	*	*	-	-	-	-	-	-	-	-	-	-
RADIO JUKE BOX	6	9	5	*	1	*	1	2	*	*	-	1
RADIO MARGHERITA GIOVANE	3	1	*	-	-	-	-	-	-	-	-	3
RADIO MARGHERITA MUSICA ITALIANA	68	55	31	9	8	6	3	1	5	5	7	15
RADIO MIA	1	3	*	-	*	-	-	-	-	-	-	-
RADIO SHOW	*	-	-	-	-	-	-	-	-	-	-	-
RADIO TAORMINA	-	-	1	-	-	-	-	-	-	-	-	-
RADIO TIME	*	5	2	-	*	-	-	-	-	-	-	-
RADIO TIME 90	2	1	*	-	-	*	-	-	-	-	-	-
RGS RADIOGIORNALE DI SICILIA	5	7	3	2	*	*	-	-	-	-	*	3
RMC 101	*	1	-	-	*	-	-	-	-	-	-	-
RTA - RADIO TIVU' AZZURRA	-	-	-	-	-	-	-	-	-	-	-	-
STUDIO 90 ITALIA SOLO MUSICA ITALIANA	6	9	4	*	4	-	-	*	-	*	-	-
RADIO SINTONY	4	3	2	1	1	1	1	-	-	-	-	*
RADIO SUPER SOUND	5	4	3	4	4	-	-	-	-	-	-	-
RADIOLINA	9	7	9	1	1	*	-	-	-	-	-	*
ALTRA RADIO	239	218	137	72	71	63	55	19	20	17	14	53
NON RICORDA QUALE RADIO	118	118	72	51	56	41	23	10	10	9	12	45